








-  – Granica pasa drogowego dr. 1155K
-  – Nawierzchnia bitumiczna przebudowywanej drogi 1155K
-  – Projektowany chodnik z kostki bruk. bet
-  – Projektowane pobocze z kostki bruk. bet.
-  – Projektowane pobocze z kruszywa łamanego